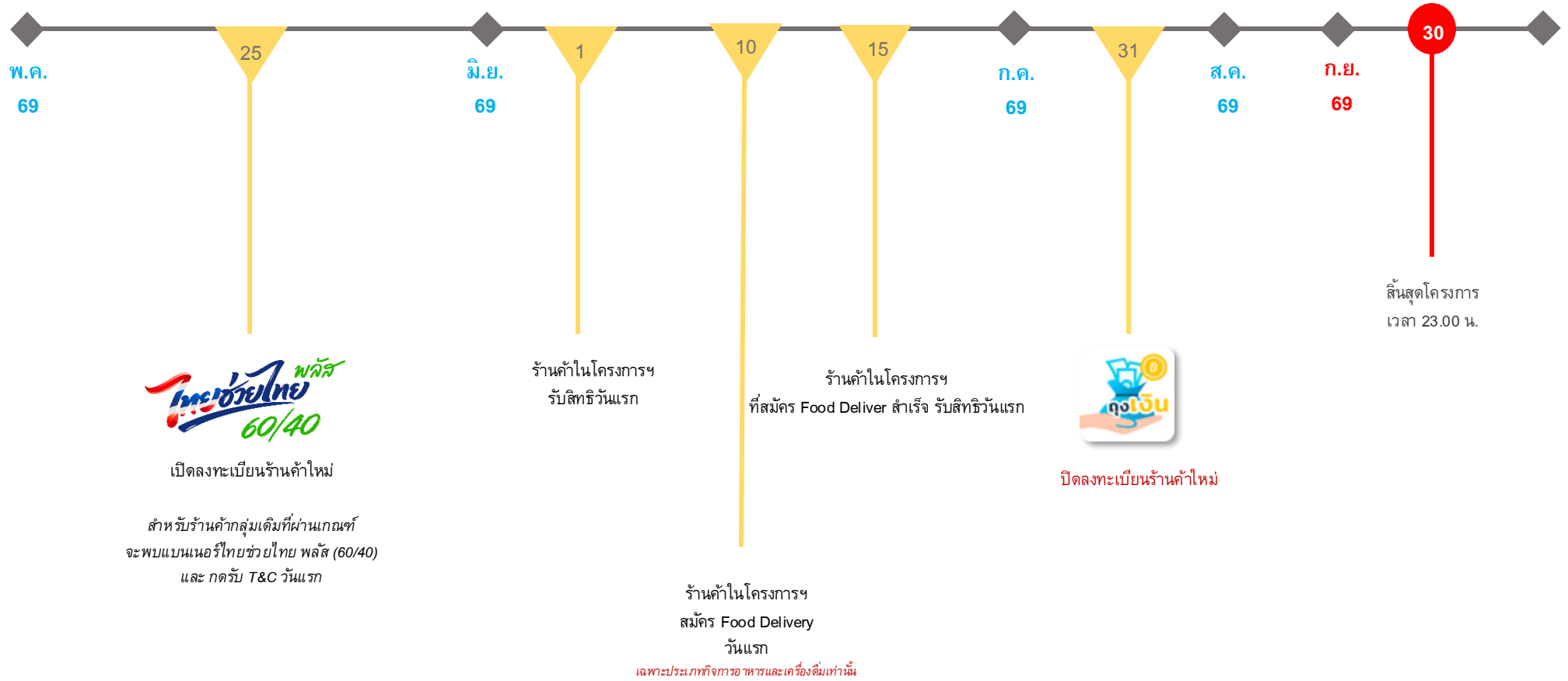


ไทยช่วยไทย พลัส 60/40

คู่มือการรับสิทธิโครงการ
ไทยช่วยไทย พลัส (60/40)

(สำหรับร้านค้าถุงเงิน)





ร้านค้า



เปิดลงทะเบียนร้านค้าใหม่

สำหรับร้านค้ากลุ่มเดิมที่ผ่านเกณฑ์ จะพบแบนเนอร์ไทยช่วยไทย พลัส (60/40) และ กดรับ T&C วันแรก

ร้านค้าในโครงการฯ
รับสิทธิวันแรก

ร้านค้าในโครงการฯ
ที่สมัคร Food Deliver สำเร็จ รับสิทธิวันแรก

ร้านค้าในโครงการฯ
สมัคร Food Delivery
วันแรก

เฉพาะประเภทกิจการอาหารและเครื่องดื่มเท่านั้น



ปิดลงทะเบียนร้านค้าใหม่

สิ้นสุดโครงการ
เวลา 23.00 น.

ร้านค้ากลุ่มเดิม (ที่ผ่านเกณฑ์ไม่ต้องลงทะเบียน)

- ร้านค้าฉุกเฉินที่เคยได้รับสิทธิโครงการคนละครึ่งพลัส (ปี 2568) (ไม่เป็นร้านค้าที่ยกเลิกเข้าร่วมโครงการฯ ,ถูกระงับเข้าร่วมโครงการฯ หรือร้านค้าไม่เข้าเงื่อนไขโครงการฯ)
- ร้านค้าธงฟ้าบุคคลธรรมดา ผ่านเกณฑ์ ตามเงื่อนไขโครงการ
- ร้านค้าโครงการกรุงเทพแผงลอย ผ่านเกณฑ์ ตามเงื่อนไขโครงการ

ร้านค้ากลุ่มใหม่

ร้านค้าที่ต้องได้รับยืนยันจากเจ้าหน้าที่รัฐ

ประเภทร้านค้า

ร้านค้าบุคคลธรรมดา

- ร้านอาหาร เครื่องดื่ม สินค้าทั่วไป
- ร้านค้าของวิสาหกิจชุมชน และ OTOP
- ผู้มี ๕ กอ ๒๕ ๒๖ ๒๗ ๒๘ ๒๙ ๓๐ ๓๑ ๓๒ ๓๓ ๓๔ ๓๕ ๓๖ ๓๗ ๓๘ ๓๙ ๔๐ ๔๑ ๔๒ ๔๓ ๔๔ ๔๕ ๔๖ ๔๗ ๔๘ ๔๙ ๕๐

ร้านค้านิติบุคคล และธุรกิจตรวจคุณสมบัติเฉพาะ

- ร้านค้า/บริการของวิสาหกิจชุมชน

เงื่อนไข

- ร้านค้าฉุกเฉินประสงค์เข้าร่วมโครงการจะต้องได้รับ การยืนยันประกอบกิจการจากเจ้าหน้าที่รัฐของ กระทรวงมหาดไทย
- นำแบบฟอร์มของกระทรวงมหาดไทย (แบบฟอร์ม 1) ที่ได้รับการยืนยันแล้ว ยื่นเอกสารที่จัดตั้งบูธกระทรวงมหาดไทยร่วมกับ ธนาคารกรุงไทย หรือธนาคารกรุงไทยทุกสาขา

ร้านค้าที่ต้องตรวจสอบคุณสมบัติ

ประเภทร้านค้า

ร้านค้าบุคคลธรรมดา

- ผู้มี ๕ กอ ๒๕ ๒๖ ๒๗ ๒๘ ๒๙ ๓๐ ๓๑ ๓๒ ๓๓ ๓๔ ๓๕ ๓๖ ๓๗ ๓๘ ๓๙ ๔๐ ๔๑ ๔๒ ๔๓ ๔๔ ๔๕ ๔๖ ๔๗ ๔๘ ๔๙ ๕๐ ส่งสาธารณสุข ได้แก่ แท็กซี่มอเตอร์ รถตู้โดยสารประจำทาง รถยนต์สามล้อ รถยนต์สามล้อ รถสองแถว รถจักรยานยนต์รับจ้าง

ร้านค้านิติบุคคล และธุรกิจตรวจคุณสมบัติเฉพาะ

- ร้านค้านิติบุคคลขนาดเล็ก มีรายได้ไม่เกิน 1.8 ล้านบาท (ยื่น ภ.ง.ด. 50 รอบบัญชี 67 ข้อมูล ณ 30 เม.ย. 69) ซึ่งขายอาหาร เครื่องดื่ม สินค้าทั่วไป หรือให้บริการขนส่งสาธารณะ
- ร้านค้าของกองทุนหมู่บ้านและชุมชนเมือง

เงื่อนไข

- ร้านค้าฉุกเฉินที่ต้องตรวจสอบใบอนุญาตหรือตรวจข้อมูลกับหน่วยงานรัฐ ประสงค์เข้าร่วมโครงการ
- นำแบบฟอร์มตรวจใบอนุญาตและตรวจคุณสมบัติเฉพาะ (แบบฟอร์ม 2) ยื่นที่จัดตั้งบูธกระทรวงมหาดไทยร่วมกับ ธนาคารกรุงไทย หรือธนาคารกรุงไทยทุกสาขา

1

กดเมนู ไทยช่วยไทย พลัส



2

กดยอมรับข้อตกลงและเงื่อนไข



3

รับสิทธิไทยช่วยไทย พลัส (60/40) ได้ทันที*



*ได้ตั้งแต่วันที่ 1 มิถุนายน 2569 เวลา 06.00 น.
เป็นต้นไปจนสิ้นสุดโครงการฯ



ร้านค้ากลุ่มเดิม

(ที่ผ่านเกณฑ์ ไม่ต้อง ลงทะเบียนใหม่)

1

สมัครร้านค้าถุงเงิน

- มีบัญชีธนาคารกรุงไทย (ประเภทออมทรัพย์/กระแสรายวัน)
- สมัครร้านค้าถุงเงินผ่านเว็บไซต์ถุงเงินกรุงไทย

หมายเหตุ: ขั้นตอนที่ 1 เฉพาะร้านค้าที่ไม่เคยสมัครใช้บริการแอปฯ ถุงเงิน



ร้านค้ากลุ่มใหม่
(ลงทะเบียนใหม่)

2

การสมัครเข้าร่วมโครงการฯ

- ดาวโหลดใบสมัครเข้าร่วมโครงการที่เว็บไซต์
- กรอกใบสมัครพร้อมบัตรประจำตัวประชาชน และรูปถ่ายร้านค้าที่มีรูปเจ้าของขณะประกอบกิจการ
- นำเอกสารติดต่อกับเจ้าหน้าที่ตามหน่วยงานที่กำหนดเงื่อนไขของกลุ่มร้านค้า

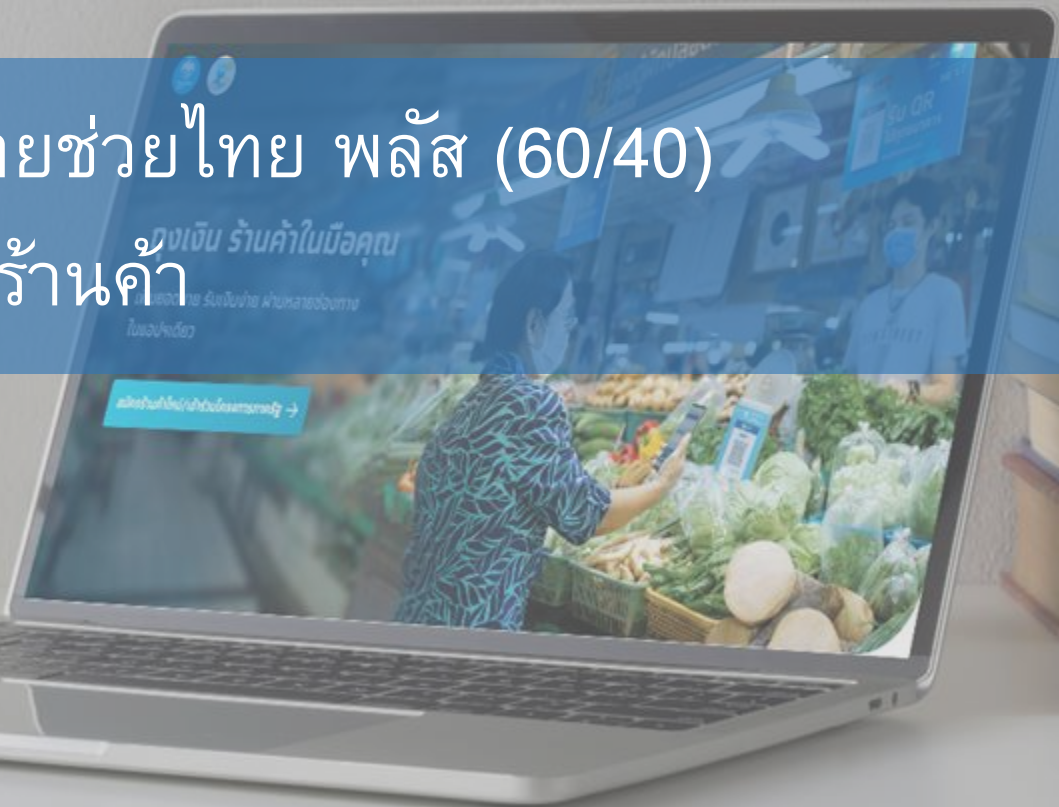
3

การอนุมัติเข้าร่วมโครงการฯ

- นำเอกสาร และหลักฐาน ติดต่อกับสาขาธนาคารกรุงไทย เพื่อขออนุมัติเข้าร่วมโครงการไทยช่วยไทยพลัสได้ตั้งแต่วันที่ 25 พ.ค. – 31 ก.ค. 69
- หากได้รับการอนุมัติเข้าร่วมโครงการ จะแสดงไทยช่วยไทยพลัส บนแอปฯ ถุงเงิน
- รับสิทธิ์ตั้งแต่วันที่ 1 มิ.ย. - 30 ก.ย. 69 เวลา 06:00 - 23:00 น.

ทั้งนี้ ผลการเข้าร่วมโครงการ จะเป็นไปตามเงื่อนไขที่โครงการกำหนด

วิธีการรับสิทธิโครงการไทยช่วยไทย พลัส (60/40) สำหรับร้านค้า



วิธีการรับสิทธิโครงการไทยช่วยไทย พลัส (60/40) สำหรับร้านค้า

การสร้าง QR รับเงินโครงการไทยช่วยไทย พลัส (60/40)



1 เลือกเมนู
โครงการไทยช่วยไทยพลัส



2 กด "ยอมรับ"
ข้อตกลงและเงื่อนไข



3 เข้าสู่หน้าจอ
ใส่จำนวนเงิน



4 ระบุจำนวนเงิน
และกด ยืนยัน



5 สร้าง QR รับเงิน
เพื่อให้แอปฯ เป้าตั้ง สแกน



6 ได้รับแจ้งเตือน
เมื่อลูกค้าสแกนสำเร็จ

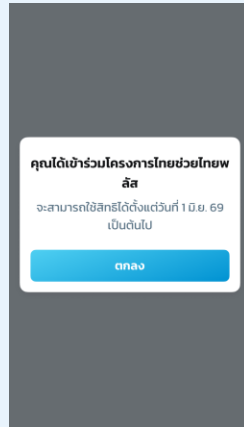


ERROR MESSAGE

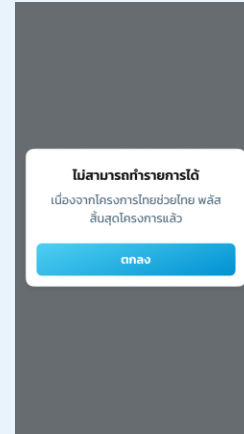




กรณีเข้าร่วมโครงการก่อนช่วงเริ่มโครงการฯ



กรณีสิ้นสุดโครงการ

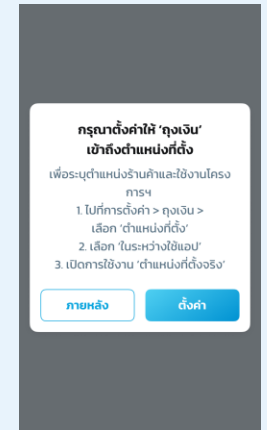


กรณีเปิดการเข้าถึงที่ตั้งของแอปฯ

Andriod



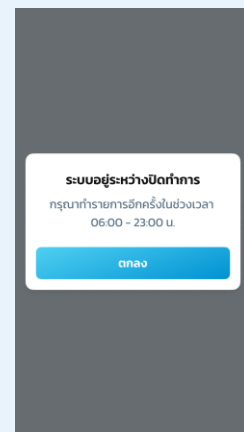
iOS



กรณีถูกระงับการใช้งาน



อยู่นอกระยะเวลาใช้สิทธิโครงการ



กรณีมือถืออยู่ในโหมดนักพัฒนา



Thank You

